

Les carrelages extérieurs




« Résistants et faciles à vivre, ils nous offrent une large diversité de présentations et de couleurs »



Toutefois, ils doivent être choisis avec la plus grande attention puisque les conditions d'utilisations seront difficiles. Il convient donc de se préoccuper en premier lieu de la destination (terrasse couverte ou non couverte, chemin d'accès, proximité avec un barbecue, entourage de piscine, escaliers) puis du niveau et du type de sollicitations (passages intenses, déplacement de mobilier, résistance aux cycles gel/dégel, qualité antidérapante).

Toutes ces considérations détermineront le type et la qualité du produit à retenir. Ensuite, vient le moment d'effectuer les choix de formats et de coloris ; dans ces domaines l'offre est aujourd'hui suffisamment vaste pour trouver facilement votre bonheur. Venez visiter nos expositions munis de toutes ces informations et nos conseillers de ventes vous aideront à faire le bon choix.

Ce n'est pas fini, voilà la dernière étape ; la pose qui dans ce type d'utilisation est un élément déterminant pour une bonne tenue du produit dans le temps. Nous vous conseillons pour cette opération de faire appel à un professionnel qui vous garantira une pose exécutée dans les règles de l'art.



EDILGRES SIRIO

Les carrelages intérieurs



« Pour tous les styles, tous les goûts et de toutes les couleurs, ils personnalisent votre intérieur »



En visitant nos salles d'exposition, vous découvrirez un vaste choix de produits en capacité de répondre à toutes vos exigences que votre budget soit conséquent ou non. Vous pourrez laisser libre cours à votre imagination et vos goûts s'exprimer ; nous sommes là pour vous accompagner, fixer avec vous les bons formats, faire les bons choix de coloris aussi bien pour vos carrelages de sols que pour la réalisation de votre salle de bain.

Demandez à découvrir « la sélection produit **Bâtiland** » qui vous permet de faire d'excellentes affaires sans négliger pour autant l'esthétique.





CONSEIL DU PRO

“ Informations sur les classements ”

Décryptage :

- U** : Usure et résistance à l'abrasion
P : Poinçonnement dû au mobilier fixe ou mobile
E : Comportement à l'eau
C : Résistance aux agents chimiques et détergents
Chiffres croissants de tenue :
 0, 1, 2, 2S, 3, 4.

Valeurs UPEC minimales par destinations (maison individuelle)

Entrée, séjour	U2S P2 E1 Co
Cuisine	U3 P2 E2 C2
Chambre, escalier	U2 P2 E1 Co
Salle de bain	U2 P2 E2 C1

Normes européennes PEI suivies par les fabricants

- PEI 1** : Très faibles sollicitations. Carreaux en céramique émaillée pour salles de bains, chambres sans accès sur l'extérieur.
- PEI 2** : Faibles sollicitations. Carreaux en céramique émaillée pour salles de bains, chambres, entrées d'appartements, escaliers, séjours sans accès sur l'extérieur.
- PEI 3** : Sollicitations moyennes, piétinement modéré. Toutes les pièces, les accès vers l'extérieur devront être protégés par des tapis.
- PEI 4** : Fortes sollicitations, piétinement normal et passages importants. Toutes les pièces y compris celles donnant sur l'extérieur.
- PEI 5** : Très fortes sollicitations, piétinement élevé. Bureaux, collectivités etc.

La préparation des sols


“ Une étape à ne pas prendre à la légère ”

Le collage d'un revêtement de sol suppose au préalable que le sol soit sain, en bon état et ne présente pas de défauts importants de planéité. En neuf comme en rénovation, votre distributeur **Bâtiland** vous conseille utilement sur l'ensemble des produits à mettre en œuvre pour toutes les opérations de nettoyage, décapage et ragréage des sols avant mise en place du revêtement.



Les colles et accessoires de pose

“ Bien conseillé pour faire le bon choix... et du bon travail ”



Le collage de revêtements en céramique suppose d'adapter la colle et son mode d'utilisation à de nombreux critères : nature du support, nature et dimensions des carreaux à coller, poids et sollicitations du revêtement. En résumé, attention à la colle qui colle tout pour pas cher !

Il en est de même de l'ensemble des accessoires complémentaires nécessaires à la réalisation des travaux de pose et de finition (natte de désolidarisation et d'étalement, baguettes spéciales, mortier pour joint). En même temps que votre achat de carrelages, notre conseiller de vente vous indique le type de colle et les accessoires nécessaires à une pose réussie.



CARRELAGE ET SANITAIRE

Les sanitaires

“ Les tendances... Moins de couleurs, plus de styles et de matériaux ”




Le blanc s'impose, les styles prennent une orientation charme, minimaliste ou contemporaine.

Les espaces s'ouvrent, le bois ou le minéral occupe le sol. Les vasques bol se posent sur des meubles souvent épurés. Un vent nouveau souffle sur les sanitaires pour le plus grand bonheur de nos salles de bain qui deviennent aujourd'hui des salles de bien.

Les bricoleurs avertis trouvent là aussi un nouveau champ d'expression grâce aux supports à carrelage accompagnés de l'ensemble des accessoires permettant la réalisation d'une douche rapidement et en toute fiabilité.

Renseignez-vous sur ces systèmes astucieux auprès de votre distributeur **Bâtiland**.



Les cabines et parois de douches

“ Faciles à mettre en place, simples ou sophistiquées c'est le bonheur et le bien être de l'eau sans les désagréments ”

Les cabines multifonctions envahissent nos espaces et nous apportent les bienfaits de l'hydromassage et du hammam ; elles prennent des formes nouvelles et sont munies de systèmes permettant un montage et des raccordements rapides et fiables.

Les modèles les plus simples vous permettent l'installation d'un coin douche en un temps record et pour un coût très compétitif.

Les parois de douche se démocratisent et vous offrent une multitude de possibilités d'ouvertures, elles n'abandonnent pas pour autant leurs avantages habituels, facilité et rapidité de montage, fiabilité de l'étanchéité. Elles équipent indifféremment nos receveurs et nos baignoires et peuvent être réalisées sur mesures. Renseignez-vous pour ne pas passer à côté de tous ces avantages.

Venez les découvrir dans nos salles expositions.



Les meubles de salle de bain


Pour tous les goûts, à tous les prix
venez découvrir l'offre **Bâtiland**



Classiques, contemporains ou typés,
ils meublent avantageusement
nos salles de bain



Les panneaux et briques de verre décoratifs



La Rochère
L'architecture de verre

AGROCOOP

Cloisonner en apprivoisant
la lumière tout en lui
donnant des couleurs.
Magique !

Trop longtemps tombés en disgrâce dans
l'univers de la déco, voilà les briques et
panneaux qui reviennent en force pour le
bonheur de nos intérieurs.

Aux briques de verre de couleurs naturelles
ouvragées ou de couleurs, s'ajoutent maintenant
des systèmes sous forme de panneaux facilitant
grandement la pose.

De beaux effets en perspective...

Renseignez-vous auprès de votre distributeur
Bâtiland.



La robinetterie

Les qualités de bases
de fonctionnalité
et technicité s'associent
aux designs des gammes
d'aujourd'hui

Sous votre douche, elle vous offre déjà un confort
mesurable tous les jours par la production d'une eau
au degré prêt grâce aux mitigeurs thermostatiques,
on en oublie presque la sécurité apportée par ce
système. En cuisine, les mitigeurs démontrent toute
leur technicité pour offrir débit d'eau précis et tem-
pérature réglable à souhait. Le design et les formes
d'aujourd'hui font qu'on les remarque aussi pour leur
beauté.

